


填寫賣旗日申請表格注意事項 文字稿

投影片 1



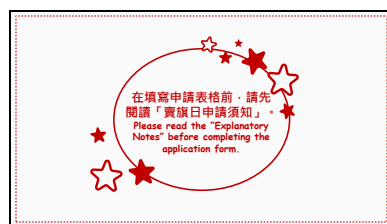
此簡介的目的是為提醒各機構，在填寫賣旗日申請表時需注意的事項。

投影片 2



在開始前，我們鼓勵大家使用網上表格提交申請。使用網上表格可提高工作效率又環保。同時，網上表格會有預先設定好的規定及提醒，能有效減少機構填表時的文書錯誤，避免機構因填漏或填錯申請表，導致不符合申請資格。

投影片 3



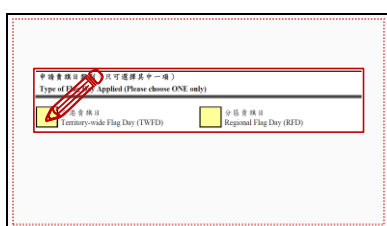
不論使用傳統紙本表格或網上表格，機構於填寫申請表前，都務必要詳細閱讀「賣旗日申請須知」。

投影片 4



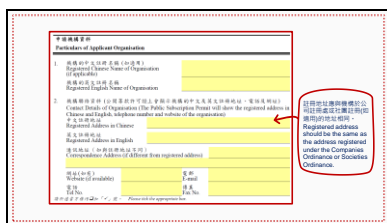
第一部分 一般賣旗日

投影片 5



首先，在申請表一開始，機構需要先選擇想申請的賣旗日類別。「全港」及「分區」賣旗日中，必須而且只可選擇其中一個。

投影片 6



接著，需於第1項及第2項填寫一些關於機構的基本資料。

其中，機構註冊地址，應該填寫與公司註冊處或社團註冊登記相同的地址。另外，如果機構希望另設通訊地址，亦需要將有關地址填寫在「通訊地址」一欄。

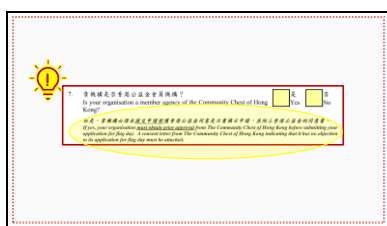
投影片 7



然後，需要留意在第3項填寫的「機構主席或機構負責人」，必須與最後簽署申請表第28項：機構主席或機構負責人聲明之人士為同一人。

而機構負責人及聯絡人的香港身分證或護照號碼，只需提供英文字母及首3位數字即可。

投影片 8



如果機構是香港公益金會員機構，請於第7項別上「是」；否則，應該別上「否」。遞交申請文件時，謹記需要同時遞交香港公益金的同意書，而同意書的簽發日期，必須為賣旗日的申請截止日期或之前。如簽發日期為賣旗日的申請截止日期之後，社署將不會接納此證明文件。

投影片 9



接下來，是關於申請舉辦賣旗日的目的，以及填寫預計淨收入的部分。

投影片 18

22. 籌款表格應列明每個日期或區域的淨收入
 Information to be filled in the flag days under the Pledging Mechanism

填報日期: 2019年11月15日
 填報機構: 香港中文大學

日期/區域	淨收入	淨收入	淨收入
2019年11月15日	1800,000	1800,000	1800,000
2019年11月16日	1800,000	1800,000	1800,000
2019年11月17日	1800,000	1800,000	1800,000

如圖中所見的例子，這間機構申請了全港賣旗日，並選擇了籌款承諾申請下全部三日的全港賣旗日。

投影片 19

22. 籌款表格應列明每個日期或區域的淨收入
 Information to be filled in the flag days under the Pledging Mechanism

填報日期: 2019年11月15日
 填報機構: 香港中文大學

日期/區域	淨收入	淨收入	淨收入
2019年11月15日	1800,000	1800,000	1800,000
2019年11月16日	1800,000	1800,000	1800,000
2019年11月17日	1800,000	1800,000	1800,000

然後，機構需要填寫籌款承諾的淨收入金額。承諾的金額不可少於申請年度的賣旗日淨收入目標金額。

每個活動日期或區域所承諾的淨收入金額，可以完全相同，又或者因應不同日子或區域而設定不同的承諾金額。

投影片 20


22. 籌款表格應列明每個日期或區域的淨收入
 Information to be filled in the flag days under the Pledging Mechanism

填報日期: 2019年11月15日
 填報機構: 香港中文大學

日期/區域	淨收入	淨收入	淨收入
2019年11月15日	1800,000	1800,000	1800,000
2019年11月16日	1800,000	1800,000	1800,000
2019年11月17日	1800,000	1800,000	1800,000

然後就要填寫所選賣旗日的優先次序，以及填寫預計將會動員到的工作人員和義工數目。

投影片 23



另外一個需要特別留意的地方，就是機構可能需就籌款承諾賣旗日提交詳細的籌備工作計劃(即第24項)。

如果機構籌款承諾淨收入金額較申請年度的目標淨收入高出50%；或者較機構自己過去五年賣旗淨收入的平均金額高出50%；又或者機構過去未曾舉辦過賣旗日，就必須要交工作計劃，否則機構的籌款承諾申請仗不會被考慮。詳情請參閱申請表。

所有關於籌款承諾申請的表格及文件，於截止申請後都不可再修改或補交，因此各位填寫時一定要小心留意！

投影片 24



最後，是第28項關於機構主席/機構負責人聲明的簽署及蓋章。

過往每年都有機構因為簽名不符合要求，而導致社署未能受理有關申請，因此大家記得多加留意這部分。如機構就此有任何疑問或困難，請預留足夠時間，於提交表格前，先致電慈善籌款監管小組查詢，以免影響申請。

投影片 25



如果機構選擇用傳統紙本表格遞交申請，負責簽名的人士，必須與申請表格一開始填寫的機構主席或機構負責人相同。這點在簡介最初已經提及過。

另一個重點，是負責人的簽署及機構蓋章必須為正本，而簽署只接受「手寫」簽署正本，不接受電子簽署、複印的簽名或副本。

投影片 26



網上表格方面，如果機構使用網上表格遞交申請，則可以選擇「數碼簽署」或「書面簽署」。

投影片 27



「數碼簽署」即是需要使用**機構及個人電子證書** / 「智方便」於提交網上申請表格時簽署。

投影片 31




和紙本申請一樣，負責簽署的人士，必須與申請表格一開始填寫的機構主席或機構負責人相同。而且簽署及機構蓋章必須為正本，簽署只接受「手寫」簽署正本，不接受電子簽署、複印的簽名或者副本。

機構謹記需在申請限期前，成功提交網上申請，並且將已簽署及蓋印的「聲明」頁之正本，連同其他所需文件交祇社署，才視作完成申請。

未有提交已簽署及蓋印的「聲明」之申請，或於限期後才提交已簽署及蓋印的「聲明」頁面及其他所需文件之網上申請，將不獲受理。

投影片 32



社署網站已經清楚列明遞交申請及遞交文件的期限，機構記得要留意有關限期。

再次提醒大家，如果對遞交申請表格的期限有疑問、或在填表時遇上任何困難，請預留足夠時間，在提交表格前，先致電慈善籌款監管小組查詢，以免影響申請。

投影片 33



謝謝各位，如有問題，可致電2832 4301 或 2832 4318與社署慈善籌款監管小組聯絡。

社會福利署 賣旗日

<https://www.swd.gov.hk/tc/ngo/controlofc/flagdays/index.html>